



NASZ
PIENIĄDZ

SERIA BANKNOTÓW „EUROPA”



CAŁA SERIA „EUROPA”

120 x 62 mm



127 x 67 mm



133 x 72 mm



140 x 77 mm



147 x 77 mm



153 x 77 mm



Po co nam nowe banknoty?

Co jakiś czas banknoty trzeba modernizować, aby były odporne na fałszowanie. Dlatego EBC opracował serię „Europa”.

Dzięki zaawansowanym zabezpieczeniom banknoty z serii „Europa” są lepiej chronione od tych z serii pierwszej. Nowe nominały są wprowadzane stopniowo od kilku lat, w kolejności rosnącej. Jako ostatnie 28 maja 2019 pojawią się nowe 100 i 200 euro.

Dla lepszej ochrony przed fałszowaniem w nowych banknotach 100 i 200 euro dodano hologram z satelitami oraz inne zmodernizowane zabezpieczenia. Ponadto odświeżono ich szatę graficzną.

Tak jak pozostałe nominały z serii „Europa”, nowe 100 i 200 euro będą w obiegu równolegle z banknotami z pierwszej serii. Wszystkie banknoty z pierwszej serii, w tym 500 euro, pozostają ważne, czyli dalej można ich używać do płacenia i trzymania oszczędności. Nigdy nie stracą swojej wartości nominalnej i będzie je można bezterminowo wymieniać w krajowych bankach centralnych z Eurosystemu.

STRONA PRZEDNIA



Szmaragdowa liczba

Obejrzyj banknot pod kątem. Oznaczenie nominału daje efekt przesuwającego się pionowo światła, a jego kolor przechodzi ze szmaragdowej zieleni w ciemnoniebieski.



Hologram z portretem

Obejrzyj banknot pod kątem. Na srebrnym pasku widać twarz Europy, nominał i główny motyw.



Wypukły nadruk

Przy lewym i prawym brzegu banknotu można wyczuć dotykiem rząd krótkich wypukłych kresek.




Znak wodny z portretem

Obejrzyj banknot pod światło. Widać twarz Europy oraz nominał i główny motyw.

STRONA ODWROTNA



STRONA PRZEDNIA



Szmaragdowa liczba

Obejrzyj banknot pod kątem. Oznaczenie nominału daje efekt przesuwającego się pionowo światła, a jego kolor przechodzi ze szmaragdowej zieleni w ciemnoniebieski.



Hologram z portretem

Obejrzyj banknot pod kątem. Na srebrnym pasku widać twarz Europy, nominał i główny motyw.



Wypukły nadruk

Przy lewym i prawym brzegu banknotu można wyczuć dotykiem rząd krótkich wypukłych kresek.




Znak wodny z portretem

Obejrzyj banknot pod światło. Widać twarz Europy oraz nominał i główny motyw.

STRONA ODWROTNA



STRONA PRZEDNIA



Szmaragdowa liczba

Obejrzyj banknot pod kątem. Oznaczenie nominału daje efekt przesuwającego się pionowo światła, a jego kolor przechodzi ze szmaragdowej zieleni w ciemnoniebieski.



Okienko z portretem

Obejrzyj banknot pod światło. Okienko w hologramie staje się przezroczyste i na obu stronach banknotu widać w nim twarz Europy.



Wypukły nadruk

Przy lewym i prawym brzegu banknotu można wyczuć dotykiem rząd krótkich wypukłych kresek.




Znak wodny z portretem

Obejrzyj banknot pod światło. Widać twarz Europy oraz nominał i główny motyw.

STRONA ODWROTNA



STRONA PRZEDNIA



Szmaragdowa liczba

Obejrzyj banknot pod kątem. Oznaczenie nominału daje efekt przesuwającego się pionowo światła, a jego kolor przechodzi ze szmaragdowej zieleni w ciemnoniebieski.



Okienko z portretem

Obejrzyj banknot pod światło. Okienko w hologramie staje się przezroczyste i na obu stronach banknotu widać w nim twarz Europy.



Wypukły nadruk

Przy lewym i prawym brzegu banknotu można wyczuć dotykiem rząd krótkich wypukłych kresek.



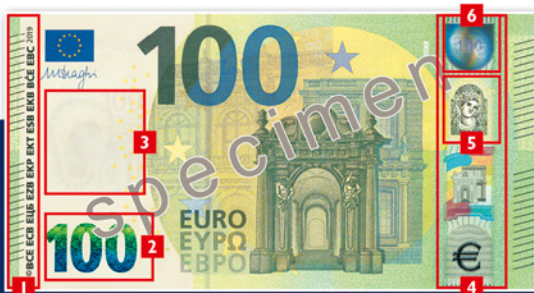
Znak wodny z portretem

Obejrzyj banknot pod światło. Widać twarz Europy oraz nominał i główny motyw.

STRONA ODWROTNA



STRONA PRZEDNIA



Szmaragdowa liczba

Obejrzyj banknot pod kątem. Oznaczenie nominału daje efekt przesuwanego się pionowo światła, a jego kolor przechodzi ze szmaragdowej zieleni w ciemnoniebieski. Na cyfrach widać też symbole €.

Hologram z satelitami

Obejrzyj banknot pod kątem. W górnej części srebrnego paska ukazują się małe symbole € wokół cyfr nominału. W bezpośrednim oświetleniu stają się wyraźniejsze.



Znak wodny z portretem

Obejrzyj banknot pod światło. Widać twarz Europy oraz nominał i główny motyw.



Wypukły nadruk

Przy lewym i prawym brzegu banknotu można wyczuć dotykiem rząd krótkich wypukłych kresiek.

Okienko z portretem

Obejrzyj banknot pod światło. Okienko w hologramie staje się przezroczyste i na obu stronach banknotu widać w nim twarz Europy.

STRONA ODWROTNA



STRONA PRZEDNIA



Szmaragdowa liczba

Obejrzyj banknot pod kątem. Oznaczenie nominału daje efekt przesuwanego się pionowo światła, a jego kolor przechodzi ze szmaragdowej zieleni w ciemnoniebieski. Na cyfrach widać też symbole €.

Hologram z satelitami

Obejrzyj banknot pod kątem. W górnej części srebrnego paska ukazują się małe symbole € wokół cyfr nominału. W bezpośrednim oświetleniu stają się wyraźniejsze.



Znak wodny z portretem

Obejrzyj banknot pod światło. Widać twarz Europy oraz nominał i główny motyw.



Wypukły nadruk

Przy lewym i prawym brzegu banknotu można wyczuć dotykiem rząd krótkich wypukłych kresiek.

Okienko z portretem

Obejrzyj banknot pod światło. Okienko w hologramie staje się przezroczyste i na obu stronach banknotu widać w nim twarz Europy.

STRONA ODWROTNA



Czy wasze urządzenia są gotowe do obsługi nowych banknotów 100 i 200 euro?



W placówkach detalicznych i innych miejscach, w których regularnie korzysta się z urządzeń i przyrządów do obsługi i sprawdzania autentyczności pieniędzy, należy zadbać o przystosowanie tych urządzeń do nowych banknotów 100 i 200 euro, zanim wejdą one do obiegu, co nastąpi 28 maja 2019.

Aby sprawdzić, czy urządzenie może zostać przystosowane do nowych banknotów, należy skontaktować się z jego dystrybutorem. Można także zapoznać się z wykazem przetestowanych typów urządzeń i przyrządów na stronie internetowej EBC:

www.ecb.europa.eu/euro/cashprof/cashhand/devices/html/results.pl.html.

Z wykazu można się dowiedzieć, czy dany typ urządzenia lub przyrządu został już przystosowany do nowych banknotów 100 i 200 euro.

Należy pamiętać, że autentyczność banknotu można również zweryfikować samodzielnie, sprawdzając go dotykiem, pod światło i pod kątem.



Przy transakcjach gotówkowych można od czasu do czasu natrafić na banknot budzący podejrzenia.

W takiej sytuacji:

- > należy go uważnie sprawdzić,
- > w razie wątpliwości – nie przyjmować
- > i poprosić o inny banknot.

Jeśli podejrzany wyda się banknot już przyjęty, nie wolno go nikomu wydać – byłoby to przestępstwem. Taki banknot należy przekazać miejscowej policji, swojemu bankowi lub krajowemu bankowi centralnemu. Jeśli okaże się autentyczny, pieniądze zostaną zwrócone.


Więcej informacji znajduje się na stronie internetowej:

www.ecb.europa.eu/euro/banknotes/ac/html/index.pl.html.

Można też skontaktować się z krajowym bankiem centralnym lub odwiedzić jego stronę internetową.

Mikrodruk

STRONA PRZEDNIA



W kamerze na podczerwień

STRONA PRZEDNIA



STRONA ODWROTNA



W świetle UV

STRONA PRZEDNIA



STRONA ODWROTNA



Dostępne publikacje

Aby otrzymać więcej egzemplarzy dostępnych publikacji lub trójwymiarowych kart, należy skontaktować się z bankiem centralnym w swoim kraju lub Europejskim Bankiem Centralnym. Materiały są dostępne nieodpłatnie, w rozsądnych ilościach, do wyczerpania zapasów.



Broszura (105 x 210 mm)
Seria banknotów
„Europa”



Plakat (420 x 594 mm)
Banknoty z serii „Europa”
i monety euro



Trójwymiarowe
karty (85 x 54 mm)
Banknoty wszystkich
nominałów z serii „Europa”



EUROPEJSKI BANK CENTRALNY
EUROSYSTEM

Europejski Bank Centralny

Sonnemannstrasse 20
60314 Frankfurt nad Menem
Niemcy
Tel.: +49 69 1344 7455
Faks: +49 69 1344 7401
E-mail: info@ecb.europa.eu

www.ecb.europa.eu/banknoty